

## மாணவரது தன் குறிப்பு

1. மாணவரது பெயர் :
2. மாணவரது வகுப்பு :
3. மாணவர் படிக்கும் பள்ளி :
4. மாணவரது தாய் பெயர் :
5. மாணவரது தந்தை பெயர் :
6. மாணவரது ஊர்ப் பெயர் :
7. மாணவரது தெருப் பெயர் :
8. மாணவரது உயரம் :
9. மாணவரது எடை :
10. மாணவரது பிறந்த நாள் :
11. மாணவரோடு உடன் பிறந்தவர்கள் எண்ணிக்கை :

ஆசிரியர் கையொப்பம்

ஆசிரியர் குறிப்பு : மொட்டு, மலர் வகுப்பு மழையைக்களுக்கான இந்தப் பாடநூலில் உள்ள நேர்கோடு, வளைகோட்டுப் படங்களை எழுதுபலகையில் நன்றாக வரைந்து பழகிய பிறகு, அவர்கள் விரும்புகிற, எளிதாக வரைகிற படங்களை வரைய ஊக்குவிக்கவும். பிறகு எழுத்துகளை அறிமுகப் படுத்தவும்

முனைவர் இரா. திருமுருகன்,  
ஏழிசைச் சூழல், 62, மறைமலை அடிகள் சாலை,  
புதுச்சேரி - 605 001. பேசி : (0413) 2334391

### எனது கருத்துரை

காணல், கேட்டல், ஒலித்தல், எழுதுதல் ஆகிய நான்கு வகையாலும் எழுத்தின் வடிவம் குழந்தைகள் மனத்தில் படியும். இந்தக் கல்விஉளநூல் உண்மையின்படி, எழுத்துகளை அறிமுகப்படுத்த, அவர்களைச் சுற்றியுள்ள பொருள்களின் உருவங்களை வரைவதுபோல் வினையாட்டு முறையில் எழுத்து வடிவங்களையும், அதே சமயத்தில் சிறிதளவு ஒவியங்களையும் வரையக் கற்பிக்கும் இந்த முயற்சியைப் பாராட்டுகிறேன்.

இரா. திருமுருகன், 18 - 3 - 2004

அன்புடையீர், வணக்கம்.

தமிழ்வழிக் கல்வியை முதன்மைப்படுத்தி மழையைர் மற்றும் தொடக்கப்பள்ளிகளில் பயிலும் மழையைர்களுக்காக, தமிழம் வலை (www.thamizham.net) இணையதளமும், தமிழம் அறக்கட்டளையும் இணைந்து வெளியிடுகிற முதல் வெளியீடு இது.


3 - 5 அகவையுடைய மழையைர்களுக்கான கையேடு இது. நேர்கோட்டுப் படங்கள், வளைகோட்டுப் படங்கள் மற்றும் எழுத்திலிருந்து படங்கள் என இக்கையேட்டில் உள்ள படங்களை மழலைகள் வரைந்து பழகும் பொழுது எழுத்துகள் மழலைகளின் மனத்தில் ஆழமாகப் பதியும்.

இந்தக் கையேட்டினை நன்கு பயன்படுத்தி நம் தமிழ் மழலைச் செல்வங்களை ஆற்றலுடையவர்களாக வளர்த்தெடுப்பீர்களாக.


தமிழுக்கனல், 8 - 6 - 2004

அனைத்துத் தொடர்புகளுக்கும் :- தமிழம் அறக்கட்டளை,  
1.சம்பந்தநகர், சூளேசுவரன்பட்டி, பொள்ளாச்சி, 642 006 பேசி: 221278

நேர் கோட்டுப் படங்கள் ( தனியாக எழுதுபலகையில் எழுதிப் பழகவும் )


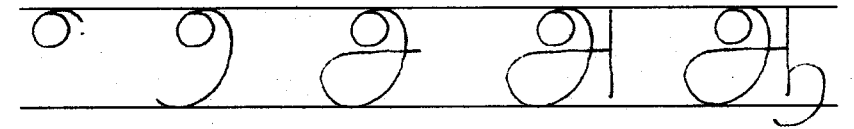



உயிரெழுத்துகள் ( அ, ஆ )




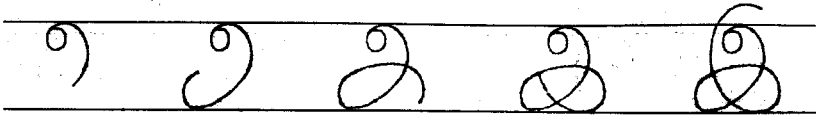
பூனை

வளை கோட்டுப் படங்கள் ( தனியாக எழுதுபலகையில் எழுதிப் பழகவும் )






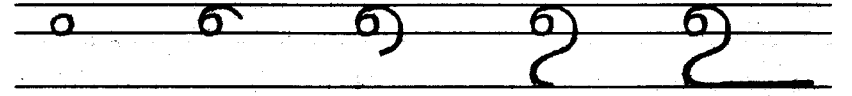
ஊனை

உயிரெழுத்துகள் (இ, ஈ)

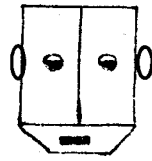
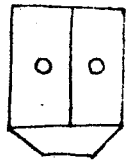
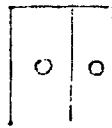



அகல் விளக்கு


உயிரெழுத்துகள் (உ, ஊ)



வாத்து



முகமூடி



நீர்க் கோழி

உயிரெழுத்துகள் (எ, ஏ)

o e e e எ



எ



மிதிவண்டி

உயிரெழுத்துகள் (ஈ, ஒ)


o e e e ஈ



பட்டாம்பூச்சி

o e e e ஏ

ஏ




வெட்டு கத்தி

o e e e ஒ




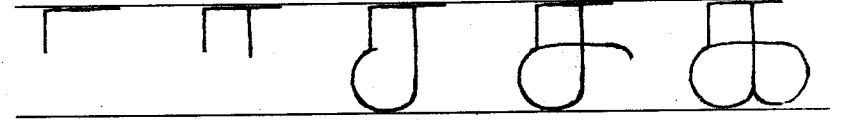
பெரியார்

உயிரெழுத்துகள் (ஓ, ஔ)



வான்கோழி

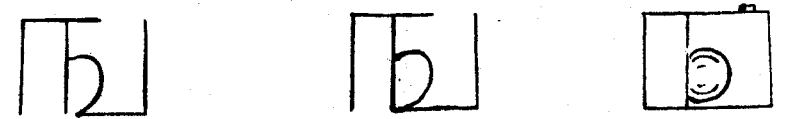
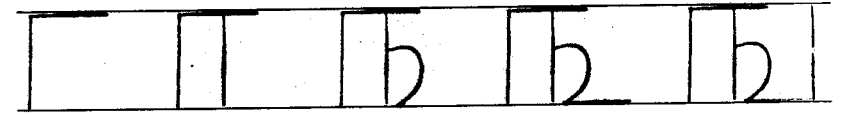
உயிர் மெய்யெழுத்துகள் (க,ங)



கண்கள்




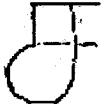
கானமயிலாடக் கண்டிருந்த வான்கோழி  
தானுமதுவாகப் பாவித்துத் தானும்தன்  
பொல்லாச் சிறகை விரித்தாடினாற் போலுமே  
கல்லாதான் கற்ற கவி.



புகைப்படக் கருவி

உயிர் மெய்யெழுத்துகள் (ச, கு)

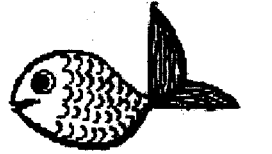
ச ர ய ச



குழாய்


உயிர் மெய்யெழுத்துகள் (L, ண)

L ண ண ண ண



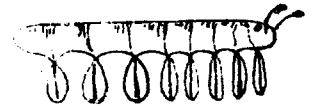
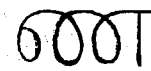
மீன்

o e e e e



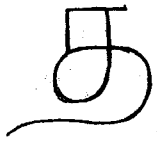
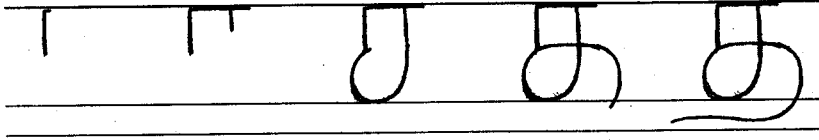
மரங்கொத்தி

o e e e e



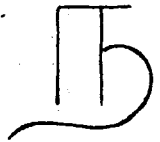
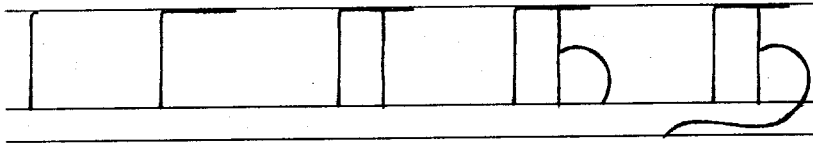


கம்பளிப்பூச்சி

உயிர் மெய்யெழுத்துகள் (த, ந)

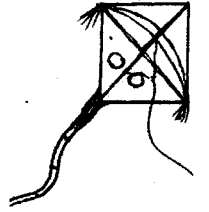


கோழி



காகம்

உயிர் மெய்யெழுத்துகள் (ப, ம)



பட்டம்



குருவி


உயிர் மெய்யெழுத்துகள் (ய, ர)





ய



குவளை

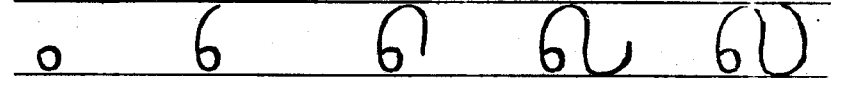


ர





அரம்

உயிர் மெய்யெழுத்துகள் (ல, வ)



ல



கொக்கு




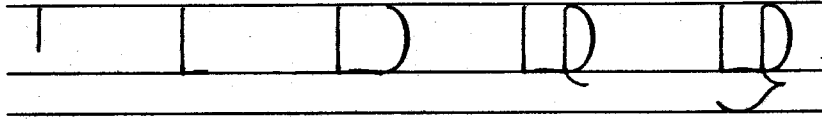
வ



நத்தை

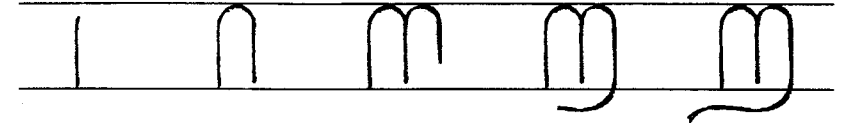


உயிர் மெய்யெழுத்துகள் (ழ, ள)




கன்று


உயிர் மெய்யெழுத்துகள் (ற, ன)



குருவி



மயில்



சரக்குந்து

எண்கள்

1



மெழுகுவர்த்தி


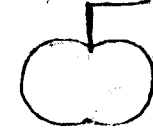
2



வாத்து

எண்கள்

5



பறங்கிக்காய்

6



கோமாளி

3



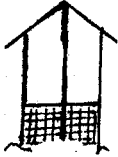
பொங்கல் பானை

7



இருக்கை

4



வீடு

8



தையாட்டி பொம்மை

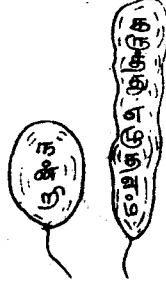
எண்கள்

9



கிசைக் கருவி

0



கத்தரிக்காய்

1 2 3 4 5 6 7 8 9 0

அ ஆ இ ஈ உ ஊ

எ ஏ ஐ ஒ ஓ ஔ ஃ

க ங ச ஞ ட ண

த ந ப ம ய ர

ல வ ழ ள ற ன

## மாணவரது திறனறி தொகுப்பு

மாணவர் பள்ளியில் சேர்ந்த நாள் :

சூன் மாதத்தில் எழுதியவை :

சூலை மாதத்தில் எழுதியவை :

ஆகத்து மாதத்தில் எழுதியவை :

செப்டம்பர் மாதத்தில் எழுதியவை :

காலாண்டில் மதிப்பெண்கள் :

அக்டோபர் மாதத்தில் எழுதியவை :

நவம்பர் மாதத்தில் எழுதியவை :

திசம்பர் மாதத்தில் எழுதியவை :

அரையாண்டில் மதிப்பெண்கள் :

சனவரி மாதத்தில் எழுதியவை :

பிப்ரவரி மாதத்தில் எழுதியவை :

மார்ச் மாதத்தில் எழுதியவை :

ஆண்டுநிறைவில் மதிப்பெண்கள் :

ஆசிரியர் கையொப்பம்